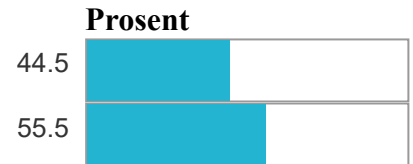


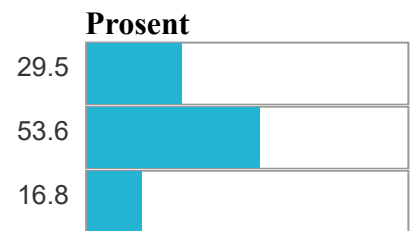
## Bakgrunnsspørsmål

**Kjønn**

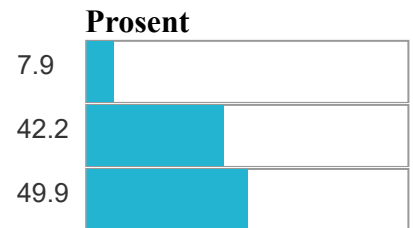
	Svar
1. Mann	366
2. Kvinne	457

**Hvor gammel er du?**

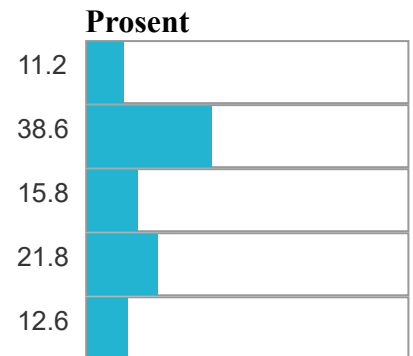
	Svar
1. 18-39 år	247
2. 40-66 år	449
3. 67 år og eldre	141

**Hva er din høyeste fullførte utdanning?**

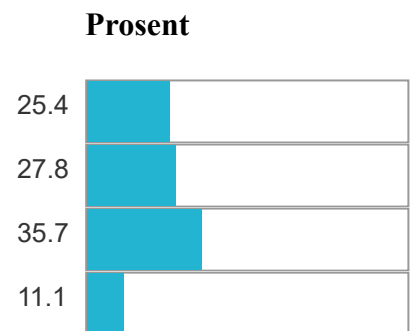
	Svar
1. Grunnskole	66
2. Videregående utdanning	353
3. Universitet/høgskole	418

**Antall personer i husstanden**

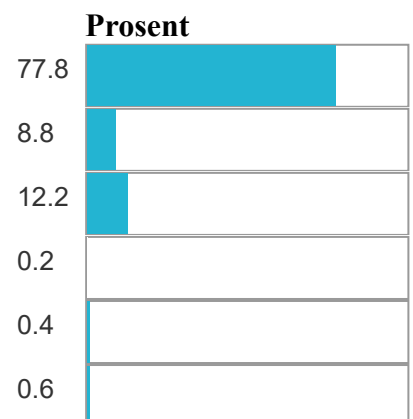
	Svar
1. 1 person	94
2. 2 personer	323
3. 3 personer	132
4. 4 personer	182
5. 5 personer eller flere	105

**Husstandsmedlemmenes alder? (Kryss av på flere alternativer dersom det er flere alderssammensetninger i husstanden)**

	Svar
1. 0-17 år	346
2. 18-39 år	378
3. 40-66 år	485
4. 67 år og eldre	151

**Hva slags bolig bor du i?**

	Svar
1. Enebolig	651
2. Rekkehus/tomannsbolig	74
3. Leilighet	102
4. Hybel/hybelleilighet	2
5. Trygdebolig/omsorgsbolig	3
6. Annet	5



**Eierforhold?**

1. Eier selv (selveier, borettslag e.l)

**Svar**

762

**Prosent**

92.9

2. Leier

58

7.1

**Hvor lenge har du bodd i kommunen?**

1. 0-4 år

55

6.7

2. 5-14 år

114

13.8

3. 15 år eller mer

655

79.5

**Hvor er du født?**

1. Norge

785

93.7

2. Norden

7

0.8

3. Europa

26

3.1

4. Utenfor Europa

20

2.4

Tjenestene fra din kommune - bruker

**Har du eller noen i din nære familie brukt kommunens servicetorg (der du møter i kommunehuset) de siste 12 månedene?**

1. Ja

259

30.9

2. Nei

578

69.1

**Hvis ja, hvor fornøyd var du med servicetorget?**

1. Veldig misfornøyd

6

2.3

2. Misfornøyd

9

3.5

3. Litt misfornøyd

37

14.4

4. Litt fornøyd

86

33.5

5. Fornøyd

77

30.0

6. Veldig fornøyd

35

13.6

0. Vet ikke

7

2.7

**Har du eller noen i din nære familie brukt internettbaserte tjenester i kommunen de siste 12 månedene?**

1. Ja

414

49.6

2. Nei

421

50.4

**Hvis ja, hvor fornøyd var du med de internetbaserte tjenestene?**

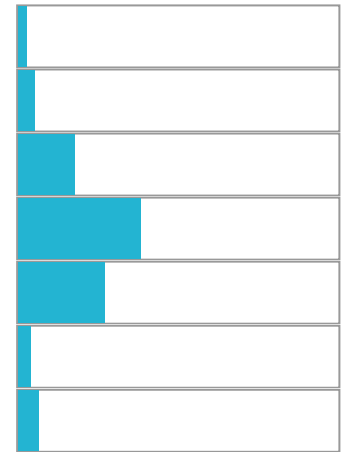
1. Svært misfornøyd
2. Misfornøyd
3. Litt misfornøyd
4. Litt fornøyd
5. Fornøyd
6. Svært fornøyd
0. Vet ikke

**Svar**

9  
21  
73  
157  
112  
16  
25

**Prosent**

2.2  
5.1  
17.7  
38.0  
27.1  
3.9  
6.1

**Har du eller noen i din nære familie benyttet barnehage i kommunen de siste 12 månedene?**

1. Ja
2. Nei

**Svar**

200  
637

**Prosent**

23.9  
76.1

**Hvis ja, hvor fornøyd var du med barnehagetjenesten?**

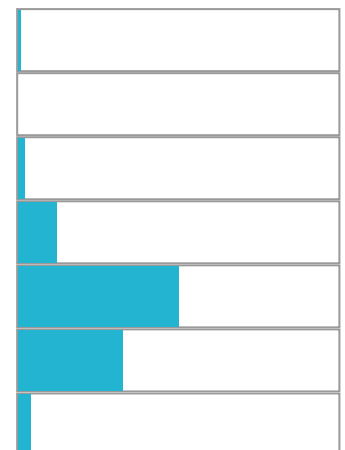
1. Svært misfornøyd
2. Misfornøyd
3. Litt misfornøyd
4. Litt fornøyd
5. Fornøyd
6. Svært fornøyd
0. Vet ikke

**Svar**

1  
0  
4  
23  
99  
64  
7

**Prosent**

0.5  
0.0  
2.0  
11.6  
50.0  
32.3  
3.5

**Har du eller noen i din nære familie benyttet grunnskolen (1-10 klasse) i kommunen de siste 12 månedene?**

1. Ja
2. Nei

**Svar**

292  
546

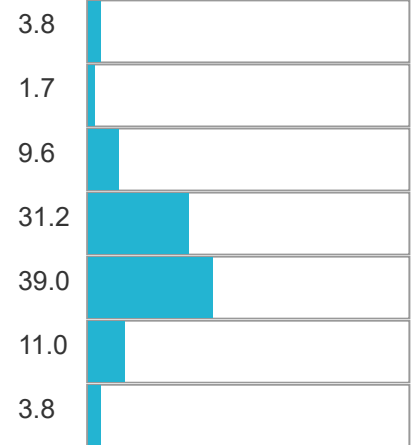
**Prosent**

34.8  
65.2



**Hvis ja, hvor fornøyd var du med grunnskolen?**

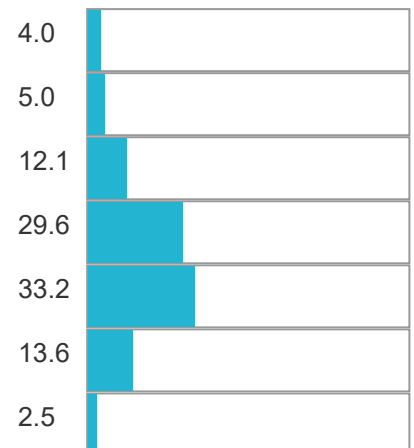
Svar	Svar
1. Svært misfornøyd	11
2. Misfornøyd	5
3. Litt misfornøyd	28
4. Litt fornøyd	91
5. Fornøyd	114
6. Svært fornøyd	32
0. Vet ikke	11

**Prosent****Har du eller noen i din nære familie benyttet fritidstilbud til ungdom i kommunen de siste 12 månedene?**


Svar	Svar
1. Ja	201
2. Nei	632

**Prosent****Hvis ja, hvor fornøyd var du med fritidstilbudet til ungdom?**

Svar	Svar
1. Svært misfornøyd	8
2. Misfornøyd	10
3. Litt misfornøyd	24
4. Litt fornøyd	59
5. Fornøyd	66
6. Svært fornøyd	27
0. Vet ikke	5

**Prosent****Har du eller noen i din nære familie benyttet hjemmehjelp fra kommunen de siste 12 månedene?**

Svar	Svar
1. Ja	51
2. Nei	783

**Prosent**

**Hvis ja, hvor fornøyd var du med hjemmehjelpstjenesten?**

	Svar	Prosent
1. Svært misfornøyd	1	2.0
2. Misfornøyd	2	3.9
3. Litt misfornøyd	7	13.7
4. Litt fornøyd	13	25.5
5. Fornøyd	17	33.3
6. Svært fornøyd	9	17.6
0. Vet ikke	2	3.9

**Har du eller noen i din nære familie benyttet hjemmesykepleie i kommunen de siste 12 månedene?**

	Svar	Prosent
1. Ja	91	10.9
2. Nei	741	89.1

**Hvis ja, hvor fornøyd var du med hjemmesykepleietjenesten?**

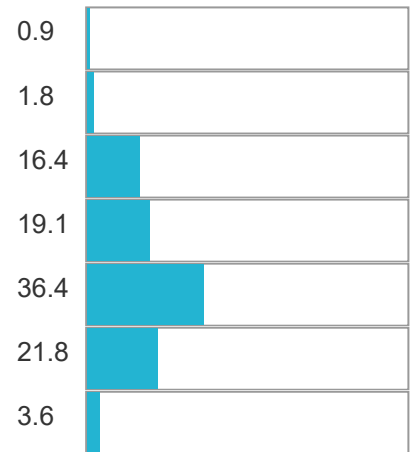
	Svar	Prosent
1. Svært misfornøyd	3	3.3
2. Misfornøyd	1	1.1
3. Litt misfornøyd	7	7.7
4. Litt fornøyd	21	23.1
5. Fornøyd	36	39.6
6. Svært fornøyd	20	22.0
0. Vet ikke	3	3.3

**Har du eller noen i din nære familie benyttet heldøgns omsorgs-tjeneste/sykehjem i kommunen de siste 12 månedene?**

	Svar	Prosent
1. Ja	110	13.2
2. Nei	724	86.8

**Hvis ja, hvor fornøyd var du med heldøgns omsorgstjeneste/sykehjemtjenesten?**

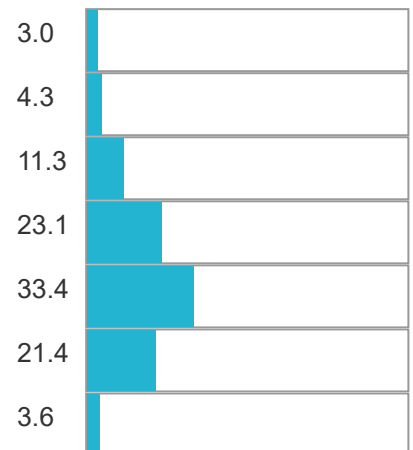
	Svar
1. Svært misfornøyd	1
2. Misfornøyd	2
3. Litt misfornøyd	18
4. Litt fornøyd	21
5. Fornøyd	40
6. Svært fornøyd	24
0. Vet ikke	4

**Prosent****Har du eller noen i din nære familie benyttet fastlegen i kommunen de siste 12 månedene?**

	Svar
1. Ja	729
2. Nei	107

**Prosent****Hvis ja, hvor fornøyd var du med fastlegetjenesten?**

	Svar
1. Svært misfornøyd	22
2. Misfornøyd	31
3. Litt misfornøyd	82
4. Litt fornøyd	168
5. Fornøyd	243
6. Svært fornøyd	156
0. Vet ikke	26

**Prosent****Har du eller noen i din nære familie benyttet legevaktjenesten i kommunen de siste 12 månedene?**

	Svar
1. Ja	368
2. Nei	466

**Prosent**

**Hvis ja, hvor fornøyd var du med legevaktjenesten?**

	Svar	Prosent
1. Svært misfornøyd	16	4.3
2. Misfornøyd	11	3.0
3. Litt misfornøyd	45	12.2
4. Litt fornøyd	101	27.4
5. Fornøyd	117	31.8
6. Svært fornøyd	75	20.4
0. Vet ikke	3	0.8

**Har du eller noen i din nære familie benyttet bibliotek/bokbussen i kommunen de siste 12 månedene?**

	Svar	Prosent
1. Ja	436	52.3
2. Nei	398	47.7

**Hvis ja, hvor fornøyd er du med bibliotek/bokbussen?**

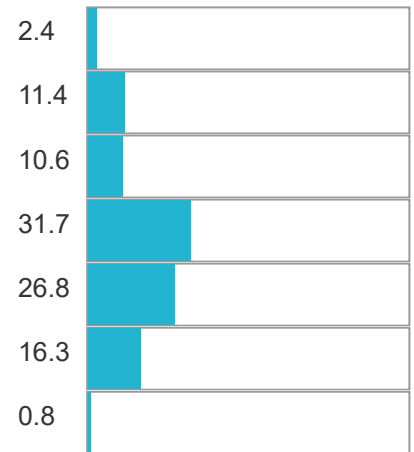
	Svar	Prosent
1. Veldig misfornøyd	3	0.7
2. Misfornøyd	4	0.9
3. Litt misfornøyd	14	3.2
4. Litt fornøyd	69	15.8
5. Fornøyd	192	44.0
6. Veldig fornøyd	147	33.7
0. Vet ikke	7	1.6

**Har du eller noen i din nære familie benyttet kulturskolen i kommunen de siste 12 måneder?**

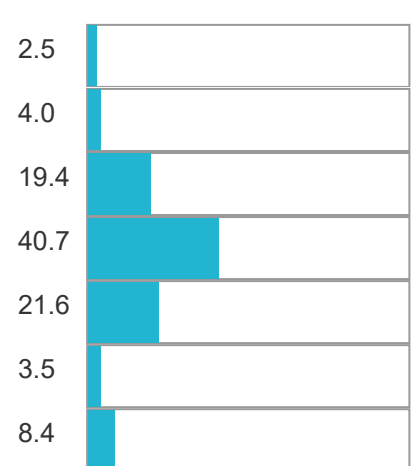
	Svar	Prosent
1. Ja	123	14.9
2. Nei	702	85.1

**Hvis ja, hvor fornøyd var du med kulturskolen?**

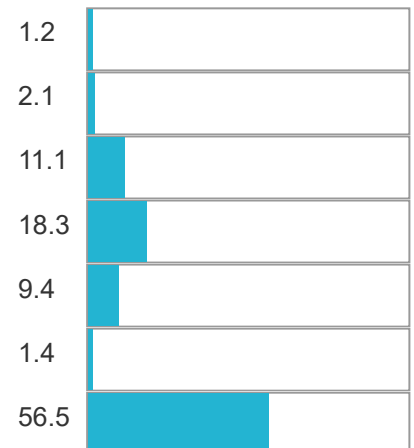
	Svar
1. Veldig misfornøyd	3
2. Misfornøyd	14
3. Litt misfornøyd	13
4. Litt fornøyd	39
5. Fornøyd	33
6. Veldig fornøyd	20
0. Vet ikke	1

**Prosent****Alt i alt, hvor fornøyd er du med tjenestetilbudet i kommunen?**

	Svar
1. Svært misfornøyd	20
2. Misfornøyd	32
3. Litt misfornøyd	157
4. Litt fornøyd	329
5. Fornøyd	175
6. Svært fornøyd	28
0. Vet ikke	68

**Prosent****Tjenester fra din kommune - inntrykk servicetorget?**

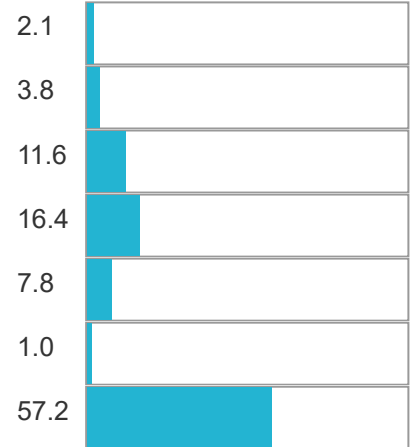
	Svar
1. Svært misfornøyd	7
2. Misfornøyd	12
3. Litt misfornøyd	64
4. Litt fornøyd	105
5. Fornøyd	54
6. Svært fornøyd	8
0. Vet ikke	325

**Prosent**

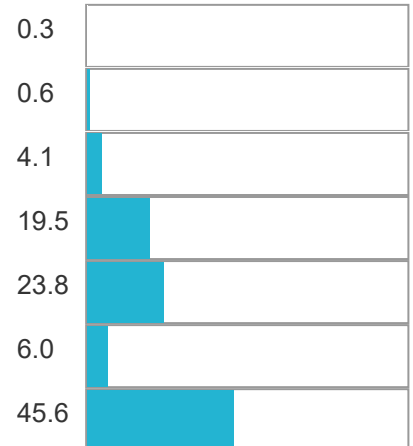


**de internettbaserte tjenestene?**

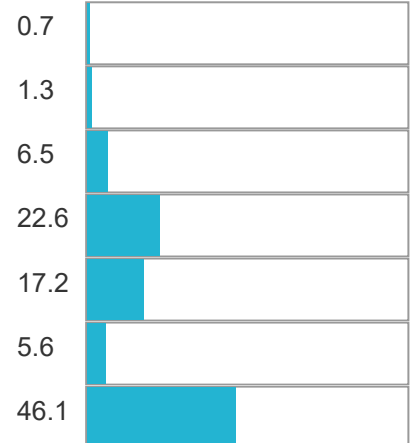
	Svar
1. Svært misfornøyd	9
2. Misfornøyd	16
3. Litt misfornøyd	49
4. Litt fornøyd	69
5. Fornøyd	33
6. Svært fornøyd	4
0. Vet ikke	241

**Prosent****barnehagetjenesten?**

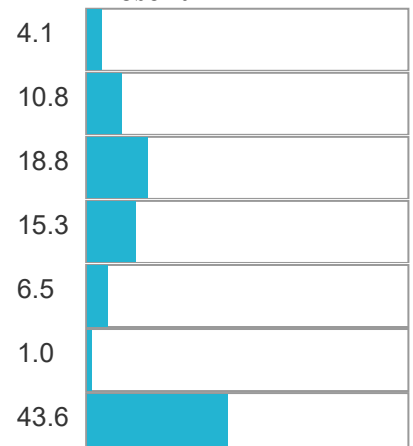
	Svar
1. Svært misfornøyd	2
2. Misfornøyd	4
3. Litt misfornøyd	26
4. Litt fornøyd	123
5. Fornøyd	150
6. Svært fornøyd	38
0. Vet ikke	288

**Prosent****grunnskolen?**

	Svar
1. Svært misfornøyd	4
2. Misfornøyd	7
3. Litt misfornøyd	35
4. Litt fornøyd	121
5. Fornøyd	92
6. Svært fornøyd	30
0. Vet ikke	247

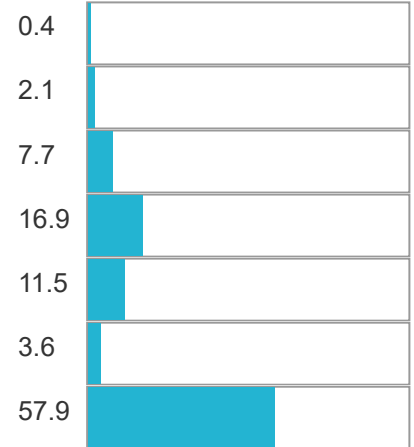
**Prosent****fritidstilbudet til ungdom?**

	Svar
1. Svært misfornøyd	26
2. Misfornøyd	68
3. Litt misfornøyd	118
4. Litt fornøyd	96
5. Fornøyd	41
6. Svært fornøyd	6
0. Vet ikke	274

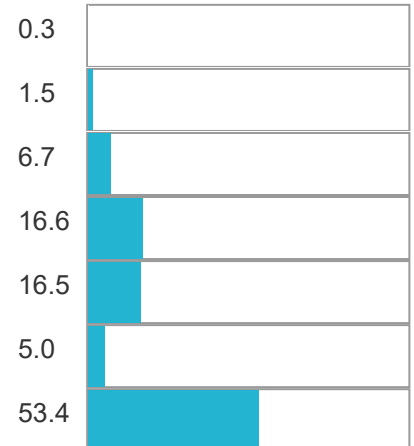
**Prosent**

**hjemmehjelpstjenesten?**

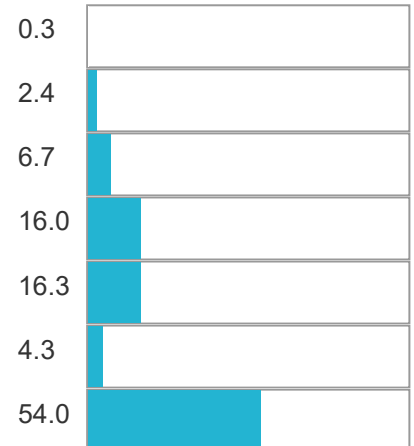
	Svar
1. Svært misfornøyd	3
2. Misfornøyd	16
3. Litt misfornøyd	60
4. Litt fornøyd	131
5. Fornøyd	89
6. Svært fornøyd	28
0. Vet ikke	450

**Prosent****hjemmesykepleietjenesten?**

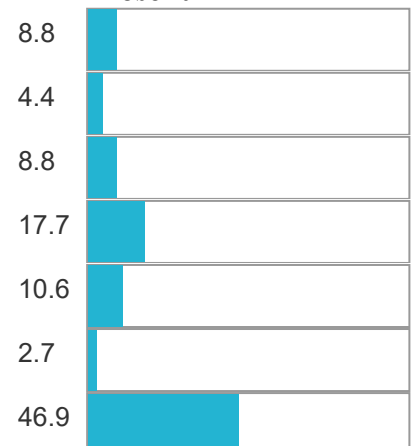
	Svar
1. Svært misfornøyd	2
2. Misfornøyd	11
3. Litt misfornøyd	49
4. Litt fornøyd	122
5. Fornøyd	121
6. Svært fornøyd	37
0. Vet ikke	392

**Prosent****heldøgns omsorgstjeneste/sykehjemtjenesten?**

	Svar
1. Svært misfornøyd	2
2. Misfornøyd	17
3. Litt misfornøyd	48
4. Litt fornøyd	115
5. Fornøyd	117
6. Svært fornøyd	31
0. Vet ikke	388

**Prosent****fastlegetjenesten?**

	Svar
1. Svært misfornøyd	10
2. Misfornøyd	5
3. Litt misfornøyd	10
4. Litt fornøyd	20
5. Fornøyd	12
6. Svært fornøyd	3
0. Vet ikke	53

**Prosent**

**legevaktjenesten?**

	Svar	Prosent
1. Svært misfornøyd	5	1.1
2. Misfornøyd	12	2.6
3. Litt misfornøyd	31	6.7
4. Litt fornøyd	128	27.6
5. Fornøyd	87	18.8
6. Svært fornøyd	22	4.7
0. Vet ikke	179	38.6

**bibliotek/bokbussen?**

	Svar	Prosent
1. Veldig misfornøyd	1	0.3
2. Misfornøyd	6	1.5
3. Litt misfornøyd	16	4.0
4. Litt fornøyd	60	15.1
5. Fornøyd	42	10.6
6. Veldig fornøyd	10	2.5
0. Vet ikke	263	66.1

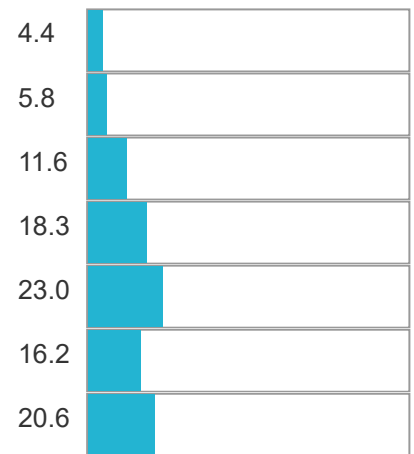
**kulturskolen?**

	Svar	Prosent
1. Veldig misfornøyd	5	0.7
2. Misfornøyd	12	1.7
3. Litt misfornøyd	29	4.1
4. Litt fornøyd	94	13.3
5. Fornøyd	101	14.3
6. Veldig fornøyd	33	4.7
0. Vet ikke	432	61.2

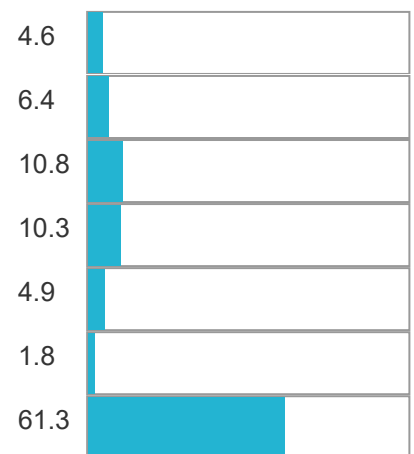
Næring og arbeid

**muligheter til å få arbeid innen rimelig avstand fra hjemmet?**

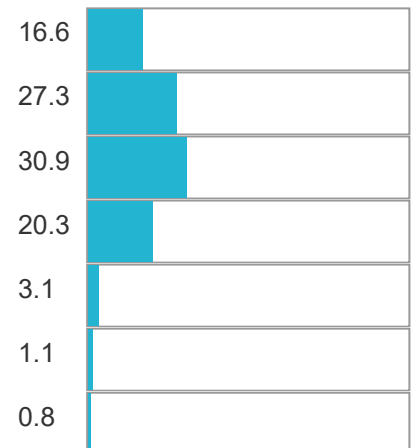
	Svar
1. Svært misfornøyd	37
2. Misfornøyd	48
3. Litt misfornøyd	97
4. Litt fornøyd	153
5. Fornøyd	192
6. Svært fornøyd	135
0. Vet ikke	172

**Prosent****muligheter til å etablere egen virksomhet i din kommune?**

	Svar
1. Svært misfornøyd	38
2. Misfornøyd	53
3. Litt misfornøyd	90
4. Litt fornøyd	86
5. Fornøyd	41
6. Svært fornøyd	15
0. Vet ikke	511

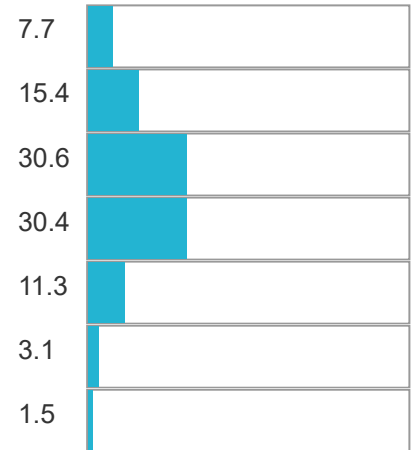
**Prosent****Transport og tilgjengelighet i kommunen standard på veier og gater?**

	Svar
1. Svært misfornøyd	139
2. Misfornøyd	229
3. Litt misfornøyd	259
4. Litt fornøyd	170
5. Fornøyd	26
6. Svært fornøyd	9
0. Vet ikke	7

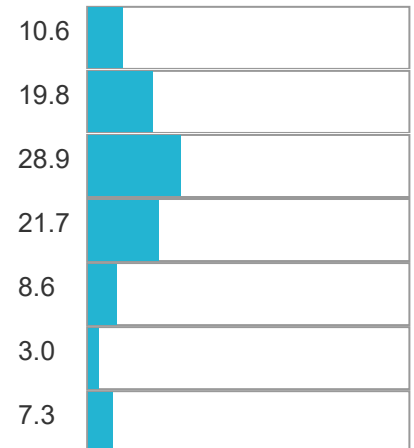
**Prosent**

**tilrettelegging for fotgjengere?**

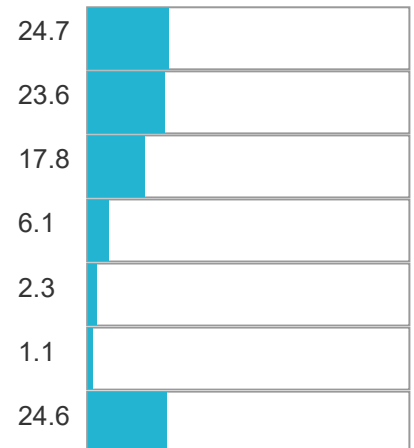
	Svar
1. Svært misfornøyd	65
2. Misfornøyd	129
3. Litt misfornøyd	257
4. Litt fornøyd	255
5. Fornøyd	95
6. Svært fornøyd	26
0. Vet ikke	13

**Prosent****tilrettelegging for syklister?**

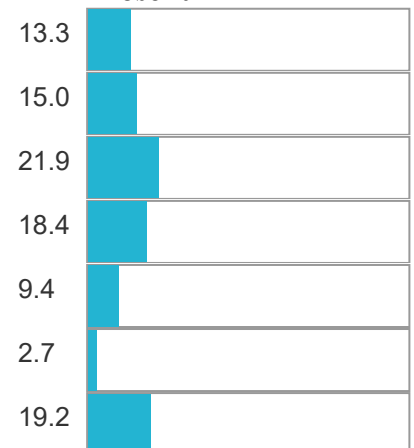
	Svar
1. Svært misfornøyd	89
2. Misfornøyd	166
3. Litt misfornøyd	242
4. Litt fornøyd	182
5. Fornøyd	72
6. Svært fornøyd	25
0. Vet ikke	61

**Prosent****kollektivtilbudet innenfor kommunen?**

	Svar
1. Svært misfornøyd	207
2. Misfornøyd	198
3. Litt misfornøyd	149
4. Litt fornøyd	51
5. Fornøyd	19
6. Svært fornøyd	9
0. Vet ikke	206

**Prosent****kollektivtilbudet inn og ut av kommunen?**

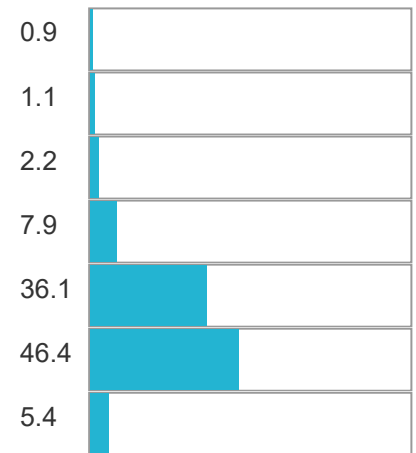
	Svar
1. Svært misfornøyd	112
2. Misfornøyd	126
3. Litt misfornøyd	184
4. Litt fornøyd	154
5. Fornøyd	79
6. Svært fornøyd	23
0. Vet ikke	161

**Prosent**

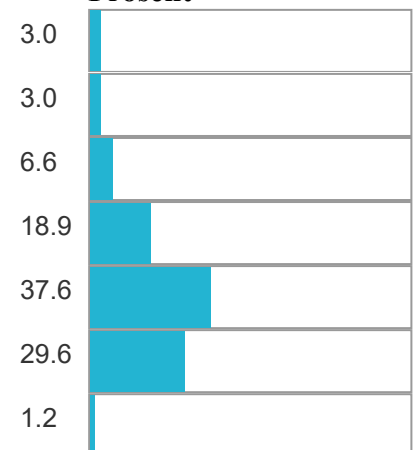
Miljø i kommunen

**kvaliteten på drikkevannet?**

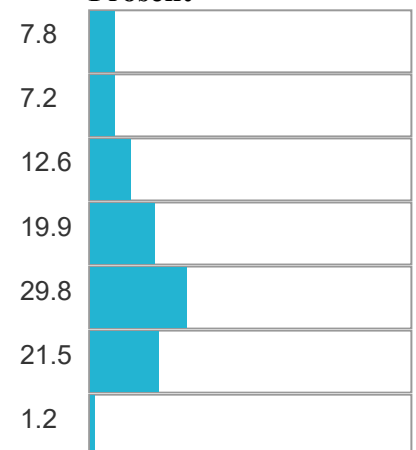
	Svar
1. Svært misfornøyd	7
2. Misfornøyd	9
3. Litt misfornøyd	18
4. Litt fornøyd	65
5. Fornøyd	296
6. Svært fornøyd	380
0. Vet ikke	44

**Prosent****muligheten for sortering av avfall for gjenvinning? Svar**

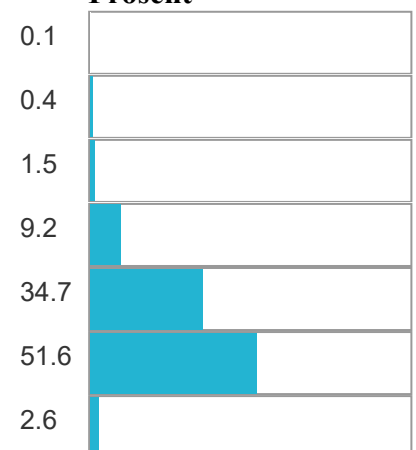
1. Svært misfornøyd	25
2. Misfornøyd	25
3. Litt misfornøyd	54
4. Litt fornøyd	155
5. Fornøyd	308
6. Svært fornøyd	243
0. Vet ikke	10

**Prosent****henting av husholdningsavfall?**

	Svar
1. Svært misfornøyd	64
2. Misfornøyd	59
3. Litt misfornøyd	103
4. Litt fornøyd	163
5. Fornøyd	244
6. Svært fornøyd	176
0. Vet ikke	10

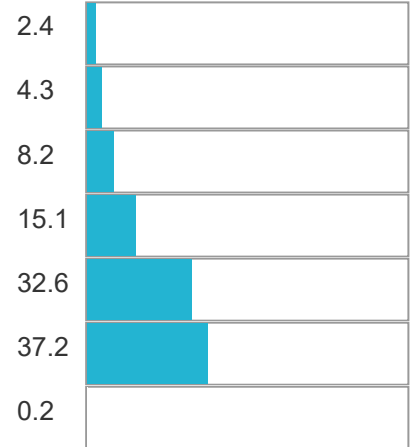
**Prosent****luftkvaliteten?**

	Svar
1. Svært misfornøyd	1
2. Misfornøyd	3
3. Litt misfornøyd	12
4. Litt fornøyd	75
5. Fornøyd	284
6. Svært fornøyd	423
0. Vet ikke	21

**Prosent**

**støynivået der du bor?**

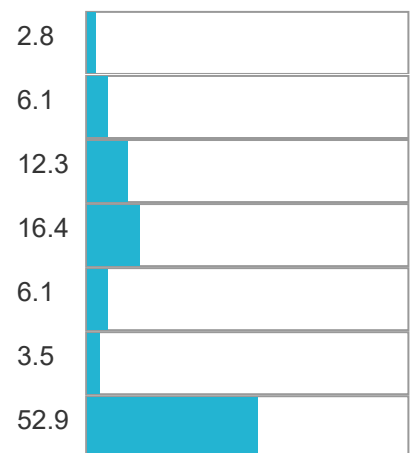
	Svar
1. Svært misfornøyd	20
2. Misfornøyd	35
3. Litt misfornøyd	67
4. Litt fornøyd	124
5. Fornøyd	267
6. Svært fornøyd	305
0. Vet ikke	2

**Prosent**

Klima og energi

**kommunens innsats for å møte klimautfordringene?**

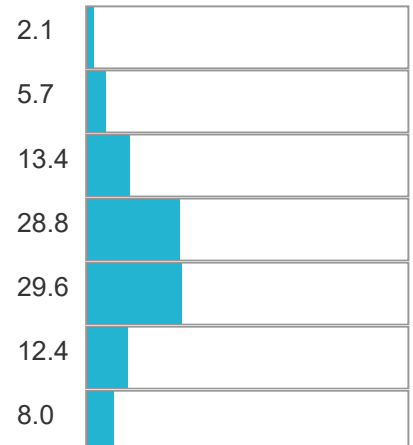
	Svar
1. Svært misfornøyd	23
2. Misfornøyd	51
3. Litt misfornøyd	103
4. Litt fornøyd	137
5. Fornøyd	51
6. Svært fornøyd	29
0. Vet ikke	442

**Prosent**

Natur og landskap og friluftsliv

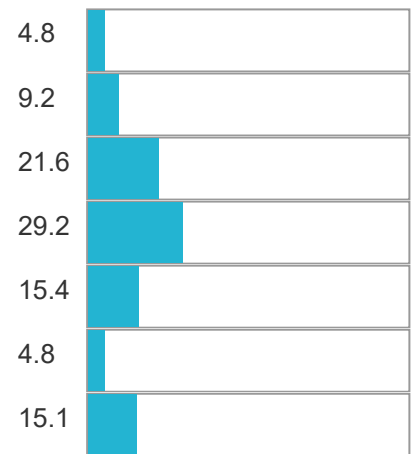
**tilrettelegging for friluftsliv?**

	Svar
1. Svært misfornøyd	18
2. Misfornøyd	48
3. Litt misfornøyd	112
4. Litt fornøyd	241
5. Fornøyd	248
6. Svært fornøyd	104
0. Vet ikke	67

**Prosent**

**hvordan kommunen tar vare på naturen og landskapet?**

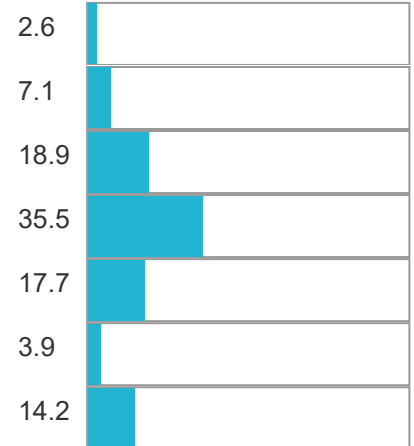
	Svar
1. Svært misfornøyd	40
2. Misfornøyd	77
3. Litt misfornøyd	181
4. Litt fornøyd	244
5. Fornøyd	129
6. Svært fornøyd	40
0. Vet ikke	126

**Prosent**

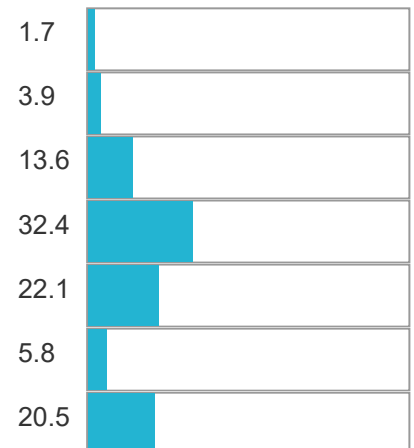
Levekår

**oppvekstmiljøet for barn og unge?**

	Svar
1. Svært misfornøyd	22
2. Misfornøyd	59
3. Litt misfornøyd	158
4. Litt fornøyd	297
5. Fornøyd	148
6. Svært fornøyd	33
0. Vet ikke	119

**Prosent****kommunen som bosted for eldre?**

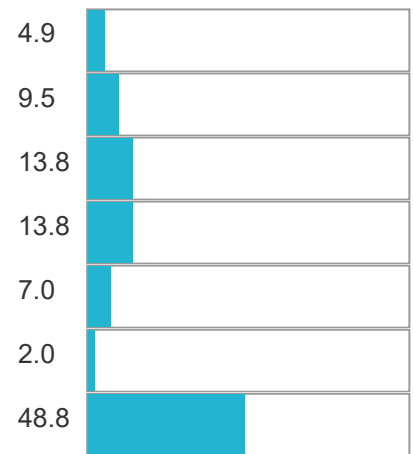
	Svar
1. Svært misfornøyd	14
2. Misfornøyd	33
3. Litt misfornøyd	114
4. Litt fornøyd	272
5. Fornøyd	186
6. Svært fornøyd	49
0. Vet ikke	172

**Prosent**

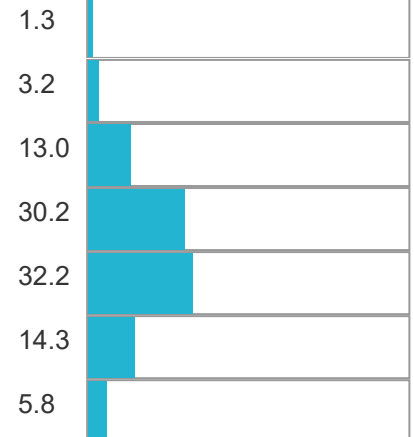


**kommunens hjelp til personer i vanskelige livssituasjoner?**

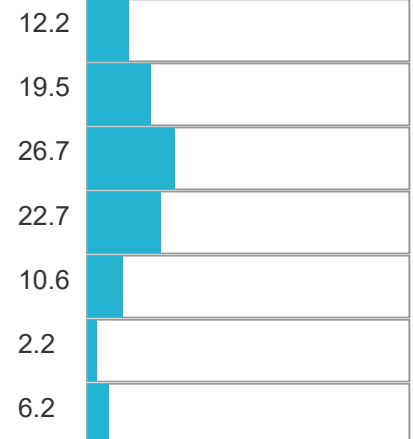
	Svar
1. Svært misfornøyd	41
2. Misfornøyd	80
3. Litt misfornøyd	116
4. Litt fornøyd	116
5. Fornøyd	59
6. Svært fornøyd	17
0. Vet ikke	409

**Prosent****naboskap og sosialt fellesskap?**

	Svar
1. Svært misfornøyd	11
2. Misfornøyd	27
3. Litt misfornøyd	109
4. Litt fornøyd	254
5. Fornøyd	271
6. Svært fornøyd	120
0. Vet ikke	49

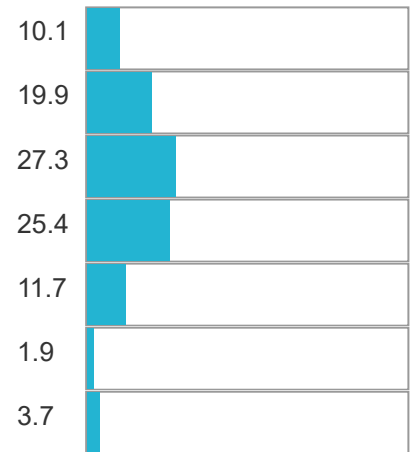
**Prosent****Bomiljø og senterfunksjoner i kommunen der du bor møteplasser der du kan treffe andre?**

	Svar
1. Svært misfornøyd	101
2. Misfornøyd	162
3. Litt misfornøyd	221
4. Litt fornøyd	188
5. Fornøyd	88
6. Svært fornøyd	18
0. Vet ikke	51

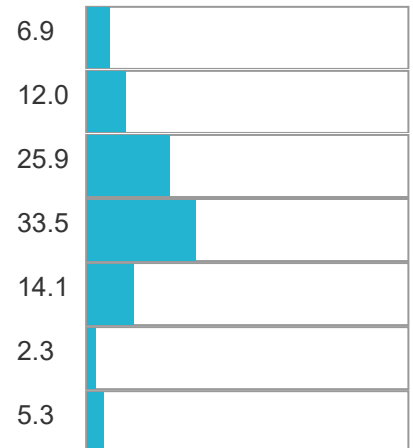
**Prosent**

**folkelig og aktivitet i kommunen?**

	Svar
1. Svært misfornøyd	84
2. Misfornøyd	165
3. Litt misfornøyd	227
4. Litt fornøyd	211
5. Fornøyd	97
6. Svært fornøyd	16
0. Vet ikke	31

**Prosent****ryddighet og renhold på offentlige steder?**

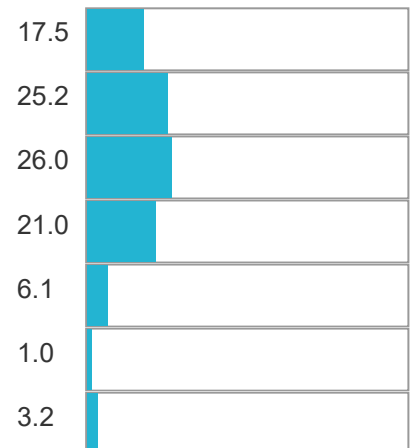
	Svar
1. Svært misfornøyd	57
2. Misfornøyd	100
3. Litt misfornøyd	215
4. Litt fornøyd	278
5. Fornøyd	117
6. Svært fornøyd	19
0. Vet ikke	44

**Prosent**

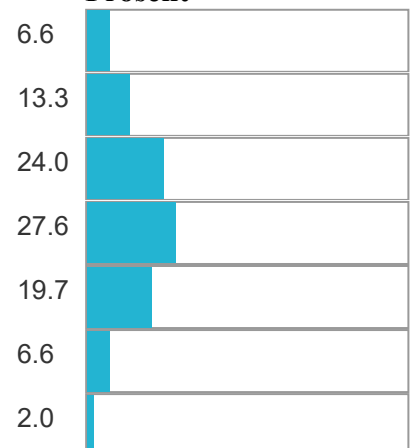
Servicetilbudet

**tilbudet av kafeer, restauranter, uteliv?**

	Svar
1. Svært misfornøyd	146
2. Misfornøyd	210
3. Litt misfornøyd	217
4. Litt fornøyd	175
5. Fornøyd	51
6. Svært fornøyd	8
0. Vet ikke	27

**Prosent****bank, post og forsikring?**

	Svar
1. Svært misfornøyd	55
2. Misfornøyd	111
3. Litt misfornøyd	200
4. Litt fornøyd	230
5. Fornøyd	164
6. Svært fornøyd	55
0. Vet ikke	17

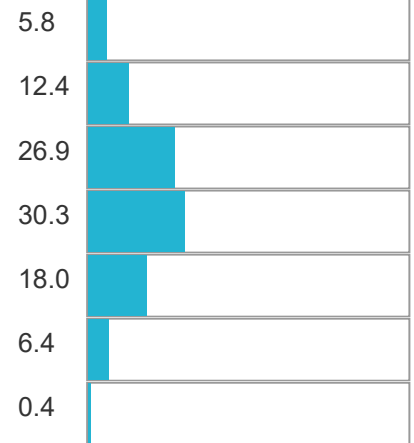
**Prosent**

**butikktilbudet?**

1. Svært misfornøyd
2. Misfornøyd
3. Litt misfornøyd
4. Litt fornøyd
5. Fornøyd
6. Svært fornøyd
0. Vet ikke

**Svar**

48  
103  
224  
253  
150  
53  
3

**Prosent**

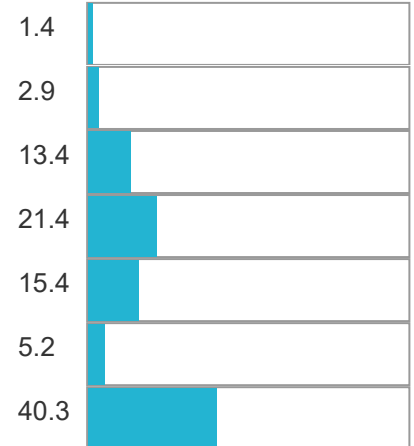
## Boligtilbudet

**muligheten for å skaffe seg leilighet?**

1. Svært misfornøyd
2. Misfornøyd
3. Litt misfornøyd
4. Litt fornøyd
5. Fornøyd
6. Svært fornøyd
0. Vet ikke

**Svar**

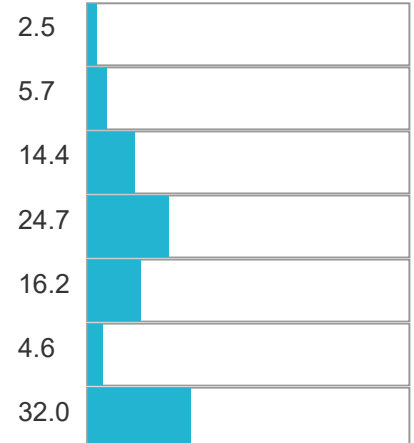
12  
24  
112  
178  
128  
43  
336

**Prosent****muligheten for å skaffe seg enebolig/rekkehus?**

1. Svært misfornøyd
2. Misfornøyd
3. Litt misfornøyd
4. Litt fornøyd
5. Fornøyd
6. Svært fornøyd
0. Vet ikke

**Svar**

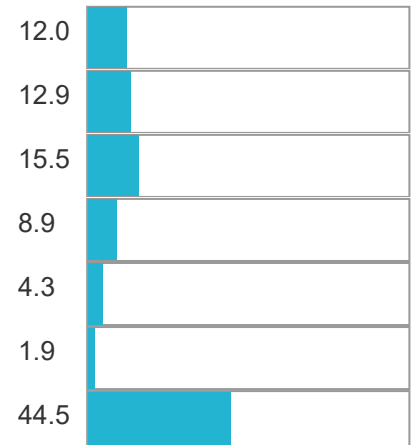
21  
48  
120  
206  
135  
38  
267

**Prosent****muligheten for å skaffe seg tomt?**

1. Svært misfornøyd
2. Misfornøyd
3. Litt misfornøyd
4. Litt fornøyd
5. Fornøyd
6. Svært fornøyd
0. Vet ikke

**Svar**

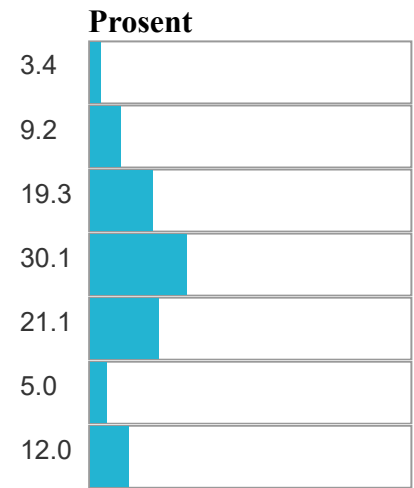
100  
107  
129  
74  
36  
16  
370

**Prosent**

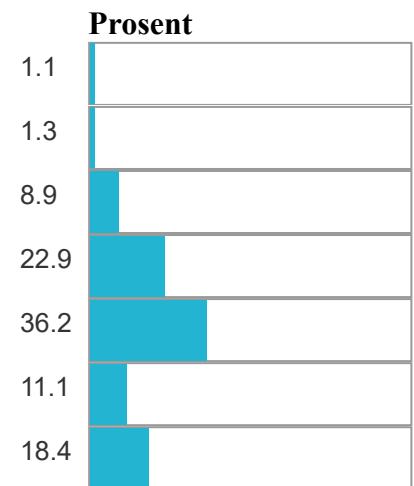
Kultur og idrett

**kulturtilbudet i kommunen?**

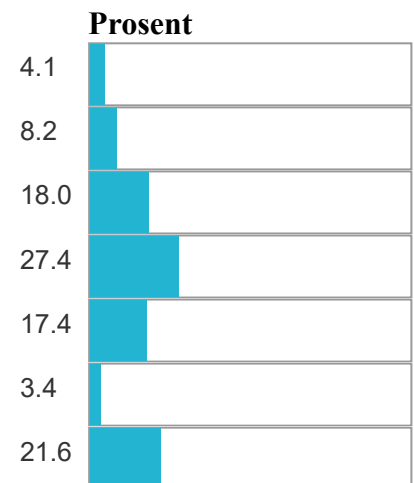
	Svar
1. Svært misfornøyd	28
2. Misfornøyd	76
3. Litt misfornøyd	160
4. Litt fornøyd	249
5. Fornøyd	175
6. Svært fornøyd	41
0. Vet ikke	99

**muligheten til å delta i idrett?**

	Svar
1. Svært misfornøyd	9
2. Misfornøyd	11
3. Litt misfornøyd	74
4. Litt fornøyd	190
5. Fornøyd	300
6. Svært fornøyd	92
0. Vet ikke	152

**andre fritidsaktiviteter?**

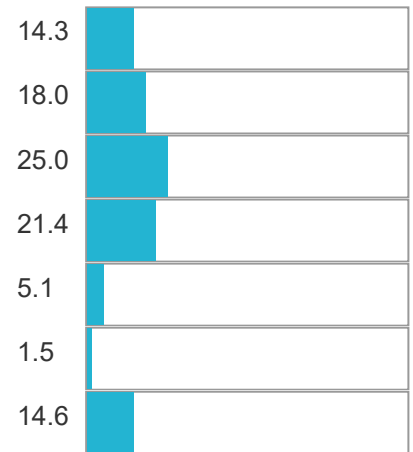
	Svar
1. Svært misfornøyd	34
2. Misfornøyd	68
3. Litt misfornøyd	149
4. Litt fornøyd	227
5. Fornøyd	144
6. Svært fornøyd	28
0. Vet ikke	179



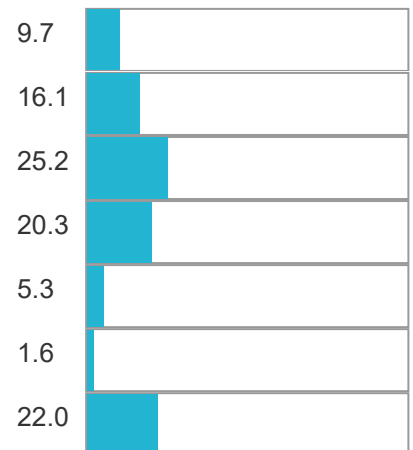
Utbygging og utvikling

**utviklingen av kommunesenteret?**

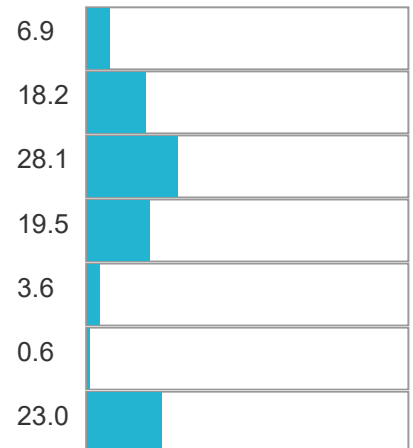
	Svar
1. Svært misfornøyd	120
2. Misfornøyd	151
3. Litt misfornøyd	210
4. Litt fornøyd	180
5. Fornøyd	43
6. Svært fornøyd	13
0. Vet ikke	123

**Prosent****utviklingen av andre tettsteder/boområder i kommunen?**

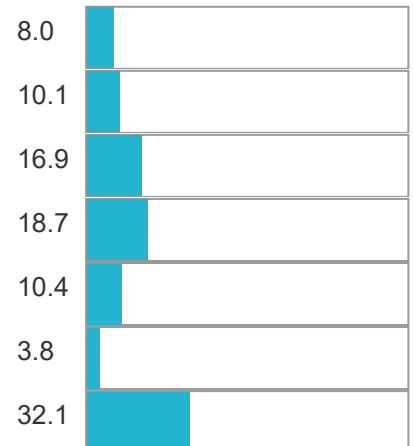
	Svar
1. Svært misfornøyd	81
2. Misfornøyd	135
3. Litt misfornøyd	211
4. Litt fornøyd	170
5. Fornøyd	44
6. Svært fornøyd	13
0. Vet ikke	184

**Prosent****næringsutviklingen?**

	Svar
1. Svært misfornøyd	58
2. Misfornøyd	153
3. Litt misfornøyd	236
4. Litt fornøyd	164
5. Fornøyd	30
6. Svært fornøyd	5
0. Vet ikke	193

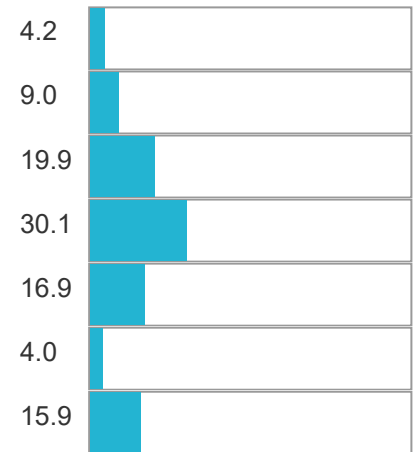
**Prosent****bevaringen av dyrket mark?**

	Svar
1. Svært misfornøyd	67
2. Misfornøyd	85
3. Litt misfornøyd	142
4. Litt fornøyd	157
5. Fornøyd	87
6. Svært fornøyd	32
0. Vet ikke	270

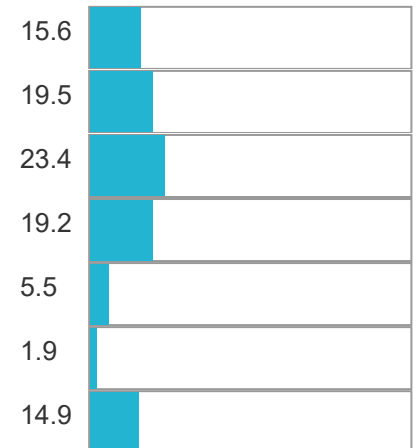
**Prosent**

**ivaretagingen av friluftsområder?**

	Svar
1. Svært misfornøyd	35
2. Misfornøyd	75
3. Litt misfornøyd	166
4. Litt fornøyd	251
5. Fornøyd	141
6. Svært fornøyd	33
0. Vet ikke	133

**Prosent****leke- og aktivitetsområder?**

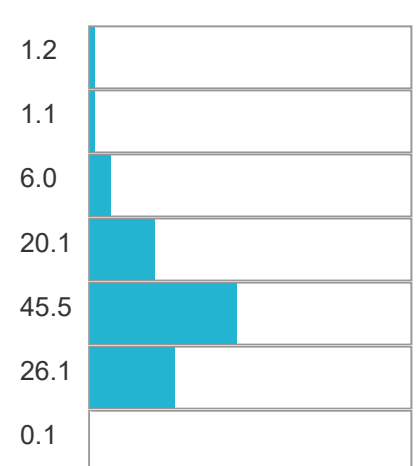
	Svar
1. Svært misfornøyd	131
2. Misfornøyd	163
3. Litt misfornøyd	196
4. Litt fornøyd	161
5. Fornøyd	46
6. Svært fornøyd	16
0. Vet ikke	125

**Prosent**

Trygghet

**Hvor trygt opplever du at det er å bo og ferdes i din kommune?**

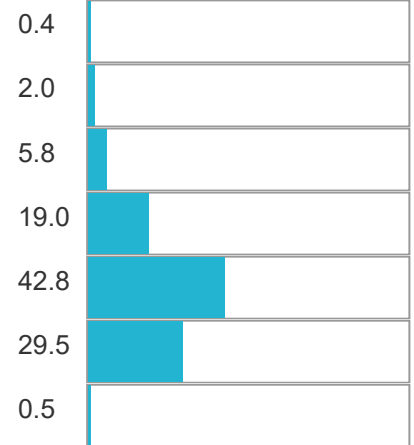
	Svar
1. Svært utrygt	10
2. Utrygt	9
3. Litt utrygt	50
4. Litt trygt	169
5. Trygt	382
6. Svært trygt	219
0. Vet ikke	1

**Prosent**

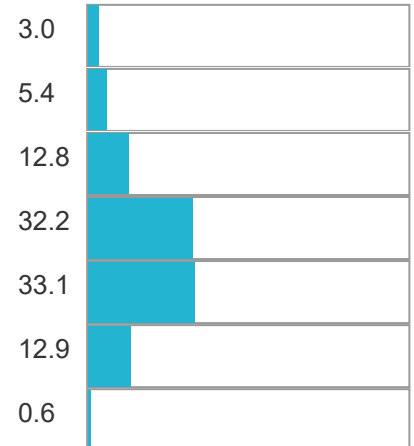
Kommunen som bosted

**området der du bor?**


	Svar
1. Svært misfornøyd	3
2. Misfornøyd	17
3. Litt misfornøyd	49
4. Litt fornøyd	159
5. Fornøyd	359
6. Svært fornøyd	247
0. Vet ikke	4

**Prosent****å bo i kommunen?**

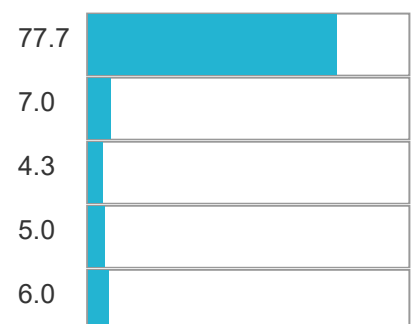
	Svar
1. Svært misfornøyd	25
2. Misfornøyd	45
3. Litt misfornøyd	107
4. Litt fornøyd	269
5. Fornøyd	276
6. Svært fornøyd	108
0. Vet ikke	5

**Prosent****Regner du/dere med å bo i kommunen om 3 år?**

	Svar
1. Ja	683
2. Usikker	121
3. Nei	33

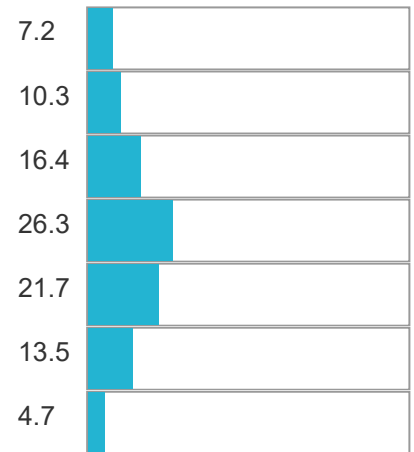
**Prosent****Planlegger du/dere å flytte til en annen bolig i kommunen i løpet av de neste fem årene? (kryss gjerne av på flere alternativer)**

	Svar
1. Nei	674
2. Ja, til en større bolig	61
3. Ja, til en mindre bolig	37
4. Ja, til en mer sentralt beliggende bolig	43
5. Ja, planlegger å bygge egen bolig/kjøre nybygd	52

**Prosent**

**I hvilken grad vil du anbefale dine venner og bekjente å flytte til din kommune?**

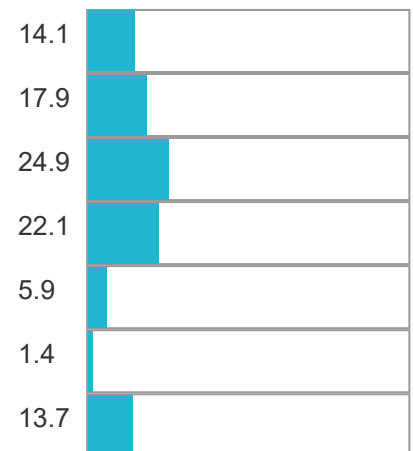
	Svar
1. Svært liten grad	60
2. Ganske liten grad	86
3. Litt liten grad	137
4. Litt stor grad	220
5. Ganske stor grad	182
6. Svært stor grad	113
0. Vet ikke	39

**Prosent**

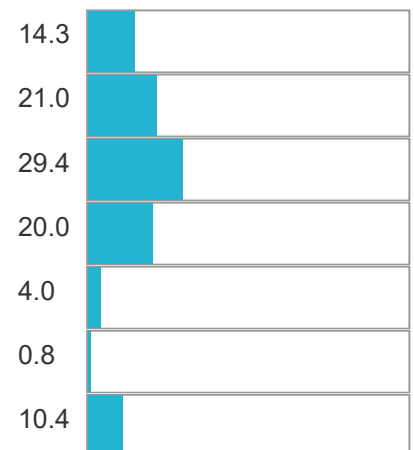
Møte med din kommune

**hvordan folkevalgte i kommunen lytter til innbyggernes synspunkter?**

	Svar
1. Svært misfornøyd	117
2. Misfornøyd	149
3. Litt misfornøyd	207
4. Litt fornøyd	184
5. Fornøyd	49
6. Svært fornøyd	12
0. Vet ikke	114

**Prosent****hvordan folkevalgte i kommunen løser lokale utfordringer?**

	Svar
1. Svært misfornøyd	119
2. Misfornøyd	175
3. Litt misfornøyd	245
4. Litt fornøyd	167
5. Fornøyd	33
6. Svært fornøyd	7
0. Vet ikke	87

**Prosent**



**muligheten for å påvirke kommunale beslutninger?**

	Svar	Prosent
1. Svært misfornøyd	115	13.8
2. Misfornøyd	159	19.0
3. Litt misfornøyd	217	26.0
4. Litt fornøyd	143	17.1
5. Fornøyd	37	4.4
6. Svært fornøyd	12	1.4
0. Vet ikke	152	18.2

**hvordan kommunen følger opp det som er blitt lovet?**

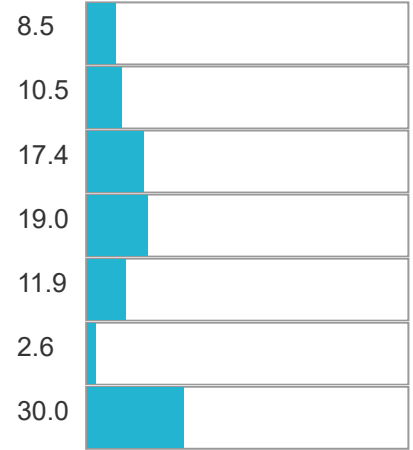
	Svar	Prosent
1. Svært misfornøyd	139	16.6
2. Misfornøyd	176	21.0
3. Litt misfornøyd	230	27.5
4. Litt fornøyd	139	16.6
5. Fornøyd	25	3.0
6. Svært fornøyd	6	0.7
0. Vet ikke	122	14.6

**serviceinnstillingen hos de ansatte i kommunen?**

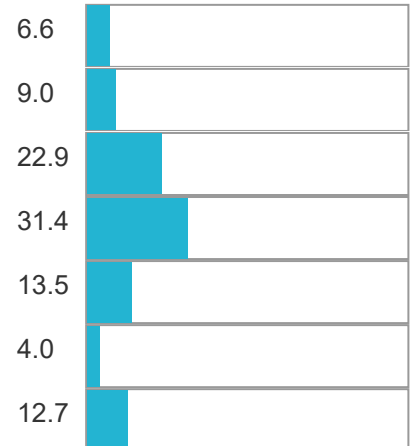
	Svar	Prosent
1. Svært misfornøyd	56	6.7
2. Misfornøyd	87	10.4
3. Litt misfornøyd	149	17.9
4. Litt fornøyd	228	27.3
5. Fornøyd	153	18.3
6. Svært fornøyd	34	4.1
0. Vet ikke	127	15.2

**hvor raskt du får hjelp/svar på dine spørsmål?**

	Svar
1. Svært misfornøyd	71
2. Misfornøyd	88
3. Litt misfornøyd	146
4. Litt fornøyd	159
5. Fornøyd	100
6. Svært fornøyd	22
0. Vet ikke	251

**Prosent****informasjonen fra kommunen/bydelen?**

	Svar
1. Svært misfornøyd	55
2. Misfornøyd	75
3. Litt misfornøyd	191
4. Litt fornøyd	262
5. Fornøyd	113
6. Svært fornøyd	33
0. Vet ikke	106

**Prosent**

Tillit

**engasjert deg i politiske saker, f.eks ved å ta kontakt med folkevalgte, deltatt i aksjoner, skrevet Svar leserinnlegg?**

1. Ja	238
2. Nei	596

**Prosent****hatt verv eller oppgaver i forbindelse med frivillige organisasjoner, fritidsaktiviteter, innsamlinger, idrettslag e.l?**

	Svar
1. Ja	436
2. Nei	398

**Prosent****hatt verv eller oppgaver i forbindelse med kommunale tjenester, f.eks styrer/råd i skole eller barnehage, brukerråd e.l?**

	Svar
1. Ja	173
2. Nei	659

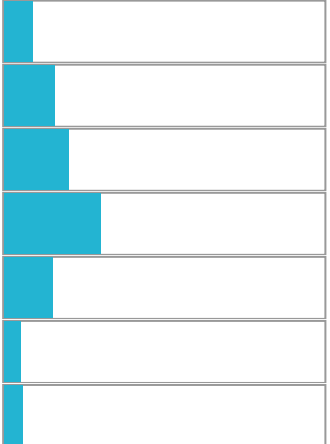
**Prosent**

**deltatt på dugnad i nærmiljøet, foreldresamarbeid/kjøring?**

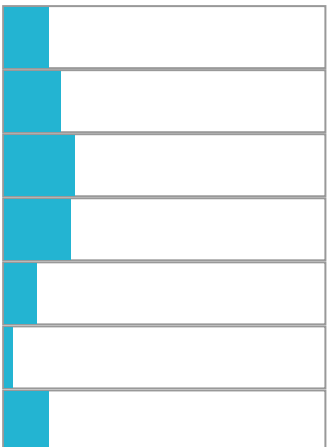
	Svar	Prosent
1. Ja	473	56.9
2. Nei	358	43.1


**har du tillit til at politikerne i kommunen arbeider for befolkningens beste?**

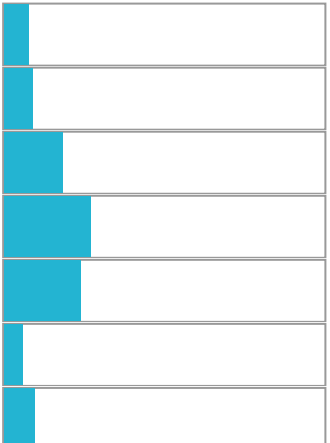
	Svar	Prosent
1. Svært liten grad	72	8.6
2. Ganske liten grad	129	15.4
3. Litt liten grad	168	20.1
4. Litt stor grad	252	30.1
5. Ganske stor grad	125	15.0
6. Svært stor grad	44	5.3
0. Vet ikke	46	5.5


**har du tillit til at kommunen behandler like saker likt?**

	Svar	Prosent
1. Svært liten grad	113	13.5
2. Ganske liten grad	149	17.8
3. Litt liten grad	185	22.1
4. Litt stor grad	172	20.6
5. Ganske stor grad	83	9.9
6. Svært stor grad	20	2.4
0. Vet ikke	114	13.6


**har du tillit til at kommunen følger lover og regler?**

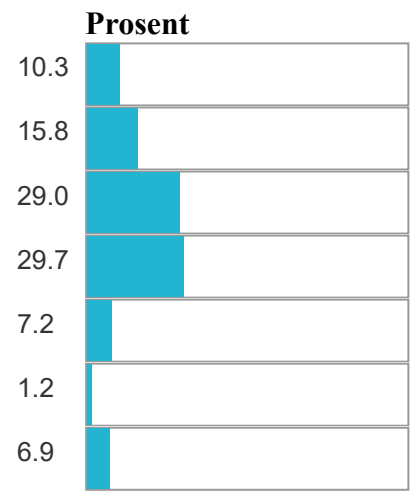
	Svar	Prosent
1. Svært liten grad	63	7.5
2. Ganske liten grad	71	8.5
3. Litt liten grad	154	18.4
4. Litt stor grad	227	27.1
5. Ganske stor grad	198	23.6
6. Svært stor grad	48	5.7
0. Vet ikke	77	9.2



Helhetsvurdering

**Tror du kommunen din har godt omdømme?**

	Svar
1. Svært liten grad	86
2. Ganske liten grad	132
3. Litt liten grad	243
4. Litt stor grad	249
5. Ganske stor grad	60
6. Svært stor grad	10
0. Vet ikke	58



Dine opplevelser

**Ikke skriv kommentarer her som gjør det mulig for andre å forstå at det er du som har svart. Skriv heller ikke noe som andre kan oppleve som sårende. Jeg samtykker til at min kommentar kan benyttes i offentlig rapport og/eller internt utviklingsarbeid**

	Svar
1. Ja	610
2. Nei	167

