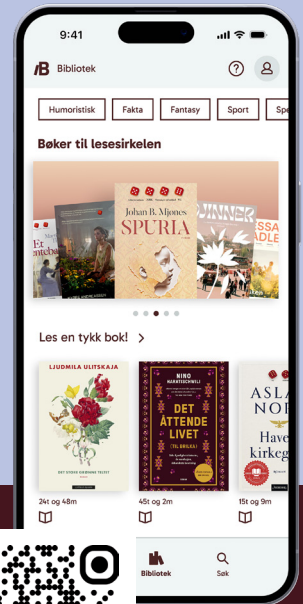




Til deg som brukar BookBites

BookBites blir Biblio! Har du tidlegare bruka BookBites, må du laste ned Biblio for å fortsetje å lese og lytte til bøker frå biblioteket.

Nedanfor får du viktig informasjon om overgangen. På baksida av arket finn du ei rettleiing til innlogginga i Biblio.



Velkommen til Biblio

Heile Noregs app for e-bøker og lydbøker i bibliotek

Viktig!

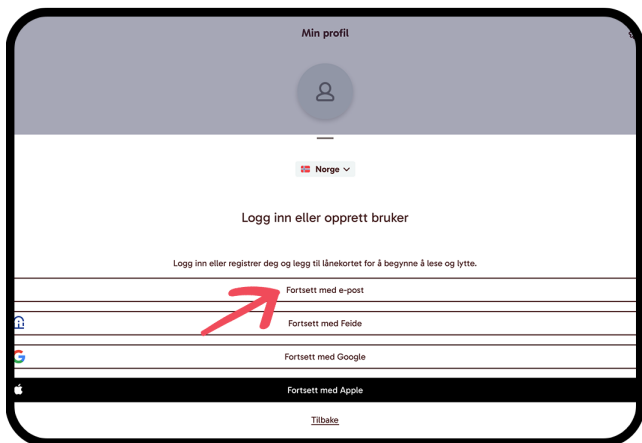
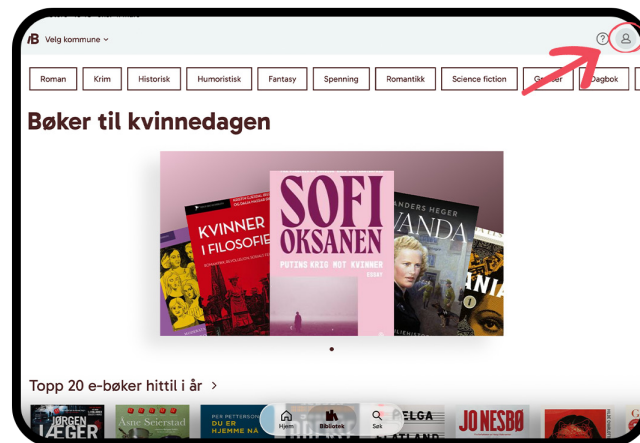
- ✓ Ikkje slett BookBites-brukaren din før du lastar ned Biblio.
- ✓ Ikkje lag ny konto i Biblio. Logg inn med det gamle BookBites-brukarnamnet ditt (e-post) og passordet i Biblio.
- ✓ Har du gløymt passordet? Legg inn BookBites-brukernamnet ditt (e-posten din) i Biblio og trykk **Glemt passord**.

Ofte stilte spørsmål

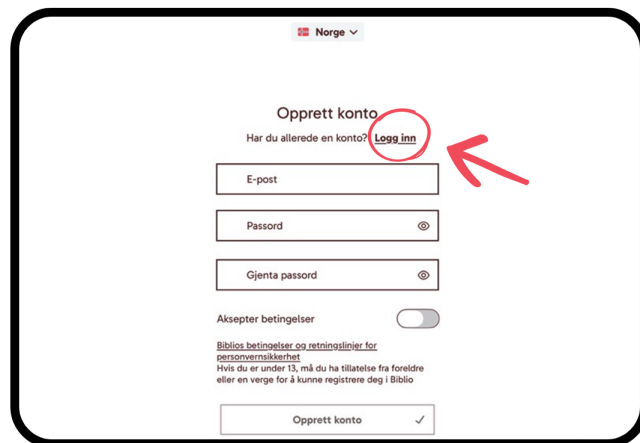
- ✓ Må eg lage ny brukar i Biblio?
Nei, du brukar den same innlogginga i Biblio som du bruka i BookBites. Du finn brukarnamnet ditt (e-posten) under **Profil - Innstillingar - Personleg informasjon** i BookBites.
- ✓ Blir bøkene, reservasjonar og all statistikken med over i Biblio?
Ja, alt du har i BookBites i dag, finn du igjen i Biblio.
- ✓ Kor finn eg passordet mitt?
Passordet ditt er sannsynleg lagra på telefonen din. Du kan også be om nytt passord når du loggar inn med den gamle BookBites-brukaren din i Biblio.
- ✓ Kvifor får eg beskjed om at e-postadressa allereie er i bruk?
Du er i ferd med å opprette ein ny konto. Ikkje gjer det. Gå tilbake og vel **Logg inn**.
- ✓ Kvifor får eg feilmelding når eg legg til lånekortet mitt?
Du er i ferd med å opprette ein ny konto. Gå tilbake og vel **Logg inn**.

Innlogging for tidlegare BookBites-brukarar

1. Last ned Biblio frå AppStore eller Google Play.
2. Trykk på profilikonet øvst til høgre.



3. Trykk på **Fortsett med e-post**.



4. **VIKTIG!** Vel **Logg inn**. **IKKJE** opprett ny konto.



5. Logg inn med det gamle brukarnamnet ditt (e-post) og passordet frå BookBites. Trykk på knappen om du har gløymt passordet ditt.



Finn fleire rettleingar her!



Sjekk innstillingane dine under **Personleg informasjon** for å sikre at dei ikkje har nullstilt seg. Du finn innstillingane i profilen din.

